

NÁVOD PRO PRÁCI S ELEKTRONICKÝM FORMULÁŘEM

PODÁNÍ KONVERTOVANÉ ŽÁDOSTI O POSKYTNUTÍ DOTACE

Obsah

1. Vyplnění Žádosti o poskytnutí dotace	2
2. Pokyny pro další postup (návštěva CZECHPOINT).....	5
3. Finální vyplnění elektronického formuláře.....	5
4. Vzorová žádost	7

1. Vyplnění Žádosti o poskytnutí dotace

Žadatel o podporu vyplňuje žlutá pole v elektronickém formuláři.



Uložit data Načíst data Návod pro práci s el. formulářem

Kraj Vysočina


Žádost o poskytnutí dotace v rámci Prioritní osy 2, Specifický cíl 2.1
Snižit emise z lokálního vytápění domácností podléjící se na expozici obyvatelstva nadlimitním koncentracím znečišťujících látek

Kraj	Kraj Vysočina
Název programu	Operační program Životní prostředí
Kód el. žádosti	

Žadatel*

1. Jméno žadatele*	2. Příjmení žadatele*	3. Rodné číslo*
Petr	Novák	123456/7890

Pro práci s elektronickým formulářem je možné vyplněná data uložit a opětovně načíst.



Uložit data Načíst data Návod pro práci s el. formulářem

Kraj Vysočina

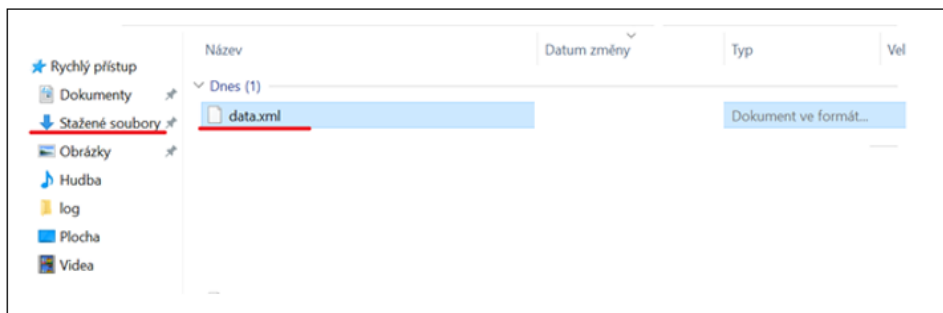
Žádost o poskytnutí dotace v rámci Prioritní osy 2, Specifický cíl 2.1
Snižit emise z lokálního vytápění domácností podléjící se na expozici obyvatelstva nadlimitním koncentracím znečišťujících látek

Kraj	Kraj Vysočina
Název programu	Operační program Životní prostředí
Kód el. žádosti	

Žadatel*

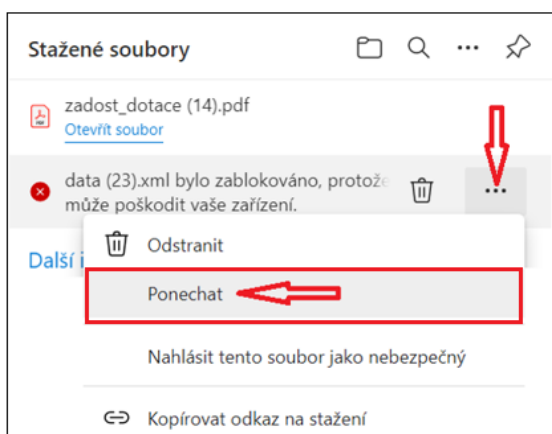
1. Jméno žadatele*	2. Příjmení žadatele*	3. Rodné číslo*
Petr	Novák	123456/7890

Po ukončení práce s on-line formulářem si uložte data, aby nedošlo k jejich ztrátě. Data z formuláře se uloží pod názvem **data.xml** do vašeho PC, do adresáře **stažené soubory**.

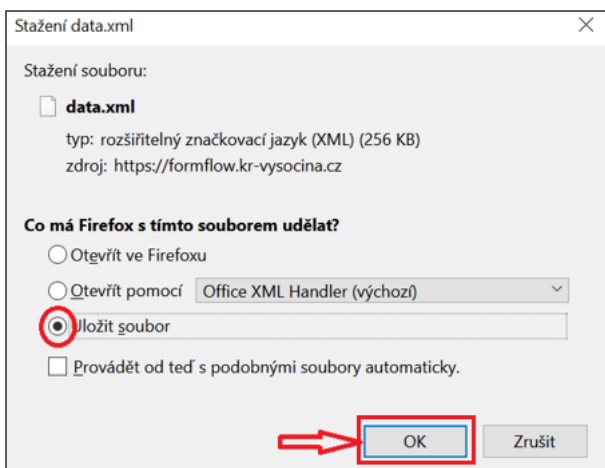


Pokud se data z formuláře (data.xml) nestahují do adresáře „stažené soubory“, prohlížeč může zobrazit bezpečnostní upozornění a **je nutné stahování povolit**.


např. v prohlížeči Edge:




např. v prohlížeč Firefox:



Uložený soubor lze použít k načtení dat pouze pro on-line formulář. V jiné aplikaci otevřít nelze.

Uložit data  Načíst data Návod pro práci s el. formulářem


Kraj Vysočina

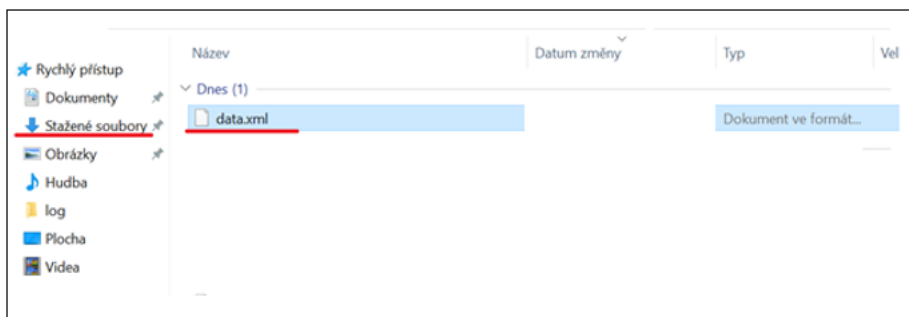
Žádost o poskytnutí dotace v rámci Prioritní osy 2, Specifický cíl 2.1
Snižit emise z lokálního vytápění domácností podílející se na expozici obyvatelstva nadlimitním koncentracím znečišťujících látek

Kraj	Kraj Vysočina
Název programu	Operační program Životní prostředí
Kód el. žádosti	

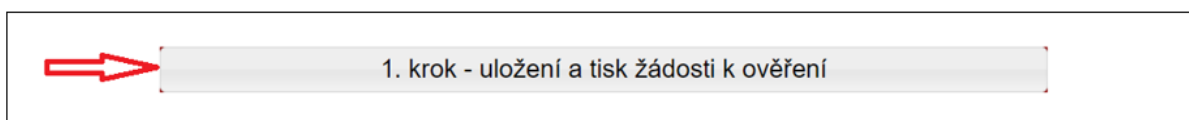
Žadatel*

1. Jméno žadatele *	2. Příjmení žadatele *	3. Rodné číslo *
Petr	Novák	123456/7890

Ve stažených souborech (nebo umístění, kam byl soubor uložen) lze soubor **data.xml** otevřít.



Stisknutím tlačítka „**1. krok – uložení a tisk žádosti k ověření**“ na konci formuláře se žádost uloží do Vašeho počítače ve formátu .pdf (tento soubor je určen k tisku) a zároveň ve formátu .xml (tento soubor budete později potřebovat k odeslání žádosti)



2. Pokyny pro další postup (návštěva CZECHPOINT)

Vytiskněte všechny strany žádosti a připojte Váš podpis.

S vytištěnou a podepsanou žádostí navštivte některou z poboček CZECHPOINT (např. na poště nebo obecním úřadu – seznam poboček na <https://www.czechpoint.cz/public/>) a požádejte o autorizovanou konverzi žádosti (převod listinného originálu do elektronického).

Konvertovaný dokument vyzvedněte v úložišti či datové schránce dle pokynů uvedených v dokladu, který Vám CZECHPOINT vydá.

3. Finální vyplnění elektronického formuláře

Na stránkách www.fondvysociny.cz otevřete formulář žádosti – „**Formulář žádosti – 2. krok**“.

V horní části obrazovky zvolte tlačítko „**Načíst data**“ a vyberte uložený soubor (data.xml).

Uložit data Načíst data Návod pro práci s el. formulářem

Kraj Vysočina

Žádost o poskytnutí dotace v rámci Prioritní osy 2, Specifický cíl 2.1
Snižít emise z lokálního vytápění domácností podílející se na expozici obyvatelstva nadlimitním koncentracím znečišťujících látek

2. Krok on-line žádosti

Pokyny pro další postup:
- v horní části obrazovky zvolte tlačítko „Načíst data“ a vyberte uložený soubor data.xml,
- v řádku „Žádost o dotaci“ stiskněte tlačítko „Vybrat soubor“ a vyberte a vložte pdf soubor s konvertovanou žádostí,
- v dalších řádcích vložte případné další konvertované soubory (souhlas spoluvlastníka, plná moc) pouze pokud je to relevantní,
- po zahájení příjmu žádostí stiskněte tlačítko „2. krok – odeslat ověřený formulář“.

Vložení žádosti o dotaci


Kód el. žádosti	2021_07_14_16_18_201626272300967260eef22cec2003€
-----------------	--

V řádku „Žádost o dotaci (konvertovaný soubor v .pdf)“ stiskněte tlačítko „**Vybrat soubor**“ a vyberte a vložte .pdf soubor s konvertovanou žádostí.

V dalších řádcích vložte případné další konvertované soubory (souhlas spoluvlastníka, plná moc) - pouze pokud je to relevantní.

Vložení žádosti o dotaci	
Kód el. žádosti	2021_07_14_16_18_201626272300967260eef22cec2003€
Jméno žadatele	Petr
Příjmení žadatele	Novák
Rodné číslo	123456/7890
Žádost o dotaci (konvertovaný soubor v .pdf) – v případě nevlození konvertovaného dokumentu nebude Vaše žádost akceptována <input type="button" value="Vybrat soubor"/> Žádost o dotaci.pdf 	
Vložení příloh	
Souhlas spoluvlastníka (*.pdf)	<input type="button" value="Vybrat soubor"/> Souhlas sp...lastníka.pdf
Plná moc (*.pdf)	<input type="button" value="Vybrat soubor"/> Plná moc.pdf
2. krok - odeslat ověřený formulář	

Po zahájení příjmu žádostí a po finálním vyplnění elektronického formuláře žádosti je nutné na konci formuláře stisknout tlačítko „**2. krok – odeslat ověřený formulář**“

Vložení žádosti o dotaci	
Kód el. žádosti	2021_07_14_16_18_201626272300967260eef22cec2003€
Jméno žadatele	Petr
Příjmení žadatele	Novák
Rodné číslo	123456/7890
Žádost o dotaci (konvertovaný soubor v .pdf) – v případě nevlození konvertovaného dokumentu nebude Vaše žádost akceptována <input type="button" value="Vybrat soubor"/> Žádost o dotaci.pdf 	
Vložení příloh	
Souhlas spoluvlastníka (*.pdf)	<input type="button" value="Vybrat soubor"/> Souhlas sp...lastníka.pdf
Plná moc (*.pdf)	<input type="button" value="Vybrat soubor"/> Plná moc.pdf
 2. krok - odeslat ověřený formulář	

Po odeslání ověřeného formuláře bude žádost přijata a bude jí přiděleno evidenční číslo.

4. Vzorová žádost

1. krok

Uložit data

Načíst data

Návod pro práci s el. formulářem



Žádost o poskytnutí dotace v rámci Prioritní osy 2, Specifický cíl 2.1 Snižít emise z lokálního vytápění domácností podílející se na expozici obyvatelstva nadlimitním koncentracím znečišťujících látek

Kraj	Kraj Vysočina
Název programu	Operační program Životní prostředí
Kód el. žádosti	2021_07_14_16_18_201626272300967260eef22cec200396759

Žadatel

1. Jméno žadatele*	2. Příjmení žadatele*	3. Rodné číslo*
Petr	Novák	123456/7890

- vlastník rodinného domu,
- spoluvlastník rodinného domu, popř. vlastník bytové jednotky v rodinném domě, a to za předpokladu písemného souhlasu ostatních spoluvlastníků většinového podílu na předmětném rodinném domě,
- v případě vlastnictví rodinného domu/bytové jednotky v rámci společného jmění manželů žádá pouze jeden z manželů za předpokladu písemného souhlasu druhého z manželů a písemného souhlasu ostatních spoluvlastníků většinového podílu na předmětném rodinném domě.

Místo trvalého pobytu

4. Ulice	Žižkova
5. Číslo popisné*	1882
6. Číslo orientační	57
7. Obec*	Jihlava
8. Část obce	
9. PSČ*	58601

Kontakt

10. Telefon*	11. E-mail
+420 123 456 789	pn@centrum.cz
12. Číslo bankovního účtu žadatele/kód banky*	000000-1234567890/6100

Kontaktní adresa

V případě adresy místa trvalého pobytu odlišného od kontaktní adresy vyplňte také kontaktní adresu:

Kontaktní adresa 1, 586 01 Kontakt

Místo realizace (identifikace rodinného domu/bytové jednotky, kde bude realizována výměna kotle)

13. Ulice	Žižkova
14. Číslo popisné*	1936
15. Číslo orientační	16
16. Obec*	Jihlava
17. Část obce	
18. PSČ*	58601

19. Počet bytových jednotek*	1	20. Číslo listu vlastnictví nemovitosti*	13324
21. Číslo parcely zastavěné nemovitosti*	4066/a		
22. Katastrální území*	Jihlava [659673]		
23. Přítomnost plynové přípojky na pozemku žadatele (příp. na hraně pozemku)*	Ano <input checked="" type="checkbox"/>	Ne <input type="checkbox"/>	
24. Plocha vytápěných obytných místností (m ²)*	562		

Termín realizace

Realizace výměny zdroje tepla a souvisejících opatření byla zahájena do 31. 12. 2016*	<input type="checkbox"/>
Realizace výměny zdroje tepla a souvisejících opatření byla/bude zahájena po 31. 12. 2016*	<input checked="" type="checkbox"/>

Předmět žádosti o podporu

Označení	Typ opatření (výdaje)	Cena (Kč s DPH)	Kód SVT ¹ (nepovinný údaj)	Zatrhnete realizovaná opatření (výdaj)
A3 – ruční	Kotel na tuhá paliva s ručním příkládáním – výhradně biomasa ^{2, 3}	0		<input type="checkbox"/>
A3 – automat	Automatický kotel na tuhá paliva – výhradně biomasa ^{2, 3}	0		<input type="checkbox"/>
B	Tepelné čerpadlo ²	0		<input type="checkbox"/>
C	Kondenzační kotel na zemní plyn ²	100 000	4700	<input checked="" type="checkbox"/>
D	Otopná soustava ²	50 000		<input checked="" type="checkbox"/>
D1	Akumulační nádoba ²	0		<input type="checkbox"/>
Celková cena projektu (Kč včetně DPH)		150000		

V případě, že celková cena projektu u opatření A3 – automat a B přesáhne částku **150 000 Kč** včetně DPH, bude za celkové náklady akce považována částka **150 000 Kč** včetně DPH.

V případě, že celková cena projektu u opatření A3 - ruční přesáhne částku **125 000 Kč** včetně DPH, bude za celkové náklady akce považována částka **125 000 Kč** včetně DPH.

V případě, že celková cena projektu u opatření C přesáhne částku **126 666,67 Kč** včetně DPH, bude za celkové náklady akce považována částka **126 666,67 Kč** včetně DPH.

1) Vyplní se v případě, že má již žadatel vybraný konkrétní zdroj tepla dle Seznamu výrobků a technologií dostupných na <https://svt.sfzp.cz>. Zdroj tepla musí být registrován pro Kotlíkové dotace – 3. kolo (117. výzva OPŽP od 2019).

2) Cena příslušného zdroje vytápění nebo otopné soustavy v sobě obsahuje veškeré stavební práce, dodávky a služby spojené s realizací, tj. uvedení zdroje do trvalého provozu.

3) V případě kotlů s ručním příkládáním je vyžadováno současné užití akumulací nádoby o minimálním objemu 55 l/kW výkonu instalovaného kotle (včetně případného zásobníku TUV, pokud je tímto kotlem ohříván). Tato podmínka platí i v případě instalace kotle, který vedle automatické podávky paliva umožňuje i ruční příkládání.

Účelové určení dotace, cíl a popis projektu ⁴⁾

25. Popis stávajícího kotle včetně přiložené fotodokumentace v příloze žádosti		
Typové označení ⁵⁾	Viadrus Hercules U26	
Výrobní číslo ⁵⁾	2145-236985-987621-4587	
Jmenovitý tepelný výkon kotle (kW)*	26 kW	
Konstrukce kotle*	Prohořivací (převážně litinové)	<input checked="" type="checkbox"/>
	Odhořivací (převážně ocelové)	<input type="checkbox"/>
	Zplyňovací	<input type="checkbox"/>
Třída kotle*	1. třída	<input checked="" type="checkbox"/>
	2. třída	<input type="checkbox"/>
	Nebyla stanovena výrobcem	<input type="checkbox"/>
Druh používaného paliva (resp. paliv) a zdroje energie	Odhad podílu (v %) jednotlivých paliv a zdrojů energie na pokrytí tepelné potřeby budovy (včetně ostatních zdrojů, např. elektrokotle, plynové kotle, přímotopy, kamna apod.). ⁶⁾	
Dřevo	<input checked="" type="checkbox"/>	10 %
Černé uhlí	<input type="checkbox"/>	0 %
Hnědé uhlí	<input checked="" type="checkbox"/>	90 %
Zemní plyn	<input type="checkbox"/>	0 %
Elektřina	<input type="checkbox"/>	0 %
Jiné (uvedte):	<input type="checkbox"/>	0 %
Součet podílů jednotlivých paliv a zdrojů energie (musí být 100%)*		100 %

Podpisem žádosti žadatel prohlašuje, že výše uvedený stávající kotel může sloužit jako hlavní zdroj vytápění a že je prokazatelně v provozu nebo byl v provozu před realizací výměny zdroje tepla. Zároveň žadatel prohlašuje, že v rámci realizace akce dojde k trvalému znehodnocení a likvidaci tohoto kotle.

Podpisem žádosti žadatel prohlašuje, že více než polovina podlahové plochy nemovitosti, ve které dojde k výměně zdroje tepla, je uzpůsobena pro trvalé rodinné bydlení.

Žadatel rovněž prohlašuje, že výše uvedený stávající kotel nebyl v minulosti, nejdříve od 1. 1. 2009, podpořen z programů Zelená úsporám, Nová zelená úsporám nebo ze společných programů na podporu výměny kotlů.

4) Uvedené informace slouží výhradně k vyhodnocení efektů programu a nemají vliv na přijetí či nepřijetí žádosti, pokud je splněna podmínka, že je rodinný dům vytápěn kotlem na pevná paliva s ručním přikládáním nesplňujícím emisní třídu 3, 4 nebo 5 a nahrazovaný kotel na pevná paliva může sloužit jako hlavní zdroj vytápění.

5) Vyplní se v případě, že je označení známo.

6) Součet uvedených podílů použitých paliv a zdrojů energie musí být 100 %.

Seznam požadovaných dokumentů předložených společně se žádostí⁷⁾:

Kopie dokladu o vlastnictví nebo spoluvlastnictví nemovitosti – prostá kopie výpisu z katastru nemovitostí ne starší než 90 dnů před podáním žádosti.*	<input checked="" type="checkbox"/>
Fotodokumentace stávajícího kotle na tuhá paliva (pokud možno v barevném provedení) 1) Celkový pohled, 2) pohled, ze kterého je zřejmé napojení tohoto kotle na otopnou soustavu a komínové těleso. *	<input checked="" type="checkbox"/>
Kopie dokladu o kontrole technického stavu a provozu spalovacího stacionárního zdroje na pevná paliva o jmenovitém tepelném příkonu 10-300 kW včetně, sloužícího jako zdroj tepla pro teplovodní soustavu ústředního vytápění. ⁸⁾	<input checked="" type="checkbox"/>
Originál písemného souhlasu spoluvlastníků většinového podílu k realizaci nového zdroje tepla a dalších souvisejících stavebních prací, dodávek a služeb v rodinném domě, v případě více spoluvlastníků rodinného domu.	<input type="checkbox"/>
Originál písemného souhlasu spoluvlastníků většinového podílu k bytové jednotce a rovněž k rodinnému domu k realizaci nového zdroje tepla a dalších souvisejících stavebních prací, dodávek a služeb v rodinném domě, v případě více spoluvlastníků bytové jednotky.	<input type="checkbox"/>
Originál písemného souhlasu druhého z manželů v případě vlastnictví rodinného domu či bytové jednotky nebo podílu na nich v rámci společného jmění manželů a písemný souhlas ostatních spoluvlastníků většinového podílu na předmětném rodinném domu k realizaci nového zdroje tepla a dalších souvisejících stavebních prací, dodávek a služeb v rodinném domě.	<input type="checkbox"/>
Originál písemného souhlasu vlastníka pozemku v případě, kdy vlastník nemovitosti je odlišný od vlastníka pozemku, na němž se rodinný dům nachází.	<input type="checkbox"/>
Originál plné moci k činění úkonů souvisejících s podávanou žádostí.	<input type="checkbox"/>

7) Zaškrtněte dokumenty, které předkládáte k žádosti.

8) Dokument primárně slouží k potvrzení relevantní emisní třídy stávajícího zdroje. U zdrojů vyměněných před 31. 12. 2016 a u kotlů se jmenovitým tepelným příkonem nižším než 10 kW lze tento dokument nahradit jiným dokladem prokazujícím třídu kotle (fotografie štítku kotle, návod k obsluze či jiné dokumenty). V případě, že byl starý kotel vyměněn před 31. 12. 2016, a žadatel bude emisní třídu prokazovat jiným dokladem, je povinen zároveň doložit fotodokumentaci jeho znehodnocení a doklad prokazující, že k realizaci výměny zdroje tepla došlo před tímto datem (např. protokol o uvedení nového zdroje tepla do provozu nebo doklad o likvidaci starého kotle).

Vložení příloh		
1. Příloha	Doklad o vlastnictví.pdf	Příloha ▼
2. Příloha	Fotodokumentace.jpg	Příloha ▼
3. Příloha		Příloha ▼
4. Příloha		Příloha ▼
5. Příloha		Příloha ▼
6. Příloha		Příloha ▼
7. Příloha		Příloha ▼

Žadatel podpisem žádosti vyjadřuje souhlas s případnou budoucí kontrolou předmětu dotace a podmínek přidělení dotace v případě jejího přiznání a to včetně nutnosti zpřístupnění nového zdroje tepla a všech prostor, kde byly realizovány investice zahrnuté do celkových uznatelných nákladů (podrobnosti budou stanoveny v příslušné smlouvě o poskytnutí dotace). Dále žadatel bere na vědomí možnost případné kontroly stávajícího stavu nemovitosti, otopné soustavy a zdroje tepla před uzavřením smlouvy.

Svým podpisem žadatel stvrzuje, že všechny údaje uvedené v této žádosti jsou úplné, správné a pravdivé.

Souhlasím se zpracováním a zveřejněním osobních údajů v rámci administrace projektu Kraje Vysočina s názvem „Kotlíkové dotace v Kraji Vysočina III“, číslo CZ.05.2.32/0.0/0.0/19_117/0009701 (zaškrtněte - nezbytné pro další administraci žádosti!)

V*	Jihlavě	Dne*	10.5.2021
----	---------	------	-----------

Jméno a příjmení žadatele hůlkovým písmem (resp. oprávněné osoby) *	Petr Novák
Podpis žadatele (resp. oprávněné osoby)	

* Povinný údaj

Pokyny pro další postup:

- stisknutím tlačítka „1. krok – uložení a tisk žádosti k ověření“ se žádost uloží do Vašeho počítače ve formátu .pdf (tento soubor je určen k tisku) a zároveň ve formátu .xml (tento soubor budete později potřebovat k odeslání žádosti),
- vytisknete všechny strany žádosti a připojíte Váš PODPIS,
- s vytištěnou a podepsanou žádostí navštívíte některou z poboček CZECHPOINT (např. na poště nebo obecním úřadu – seznam poboček na <https://www.czechpoint.cz/public/>) a požádejte o autorizovanou konverzi žádosti (převod listinného originálu do elektronického),
- konvertovaný dokument vyzvednete v úložišti či datové schránce dle pokynů uvedených v dokladu, který Vám CZECHPOINT vydá,
- na stránkách www.fondvysociny.cz otevřete formulář žádosti – 2. krok,
- v horní části obrazovky zvolte tlačítko „Načíst data“ a vyberte uložený soubor data.xml,
- v řádku „Žádost o dotaci“ stisknete tlačítko „Vybrat soubor“ a vyberte a vložte pdf soubor s konvertovanou žádostí,
- v dalších řádcích vložte případné další konvertované soubory (souhlas spoluvlastníka, plná moc) - pouze pokud je to relevantní,
- po zahájení příjmu žádostí stisknete tlačítko „2. krok – odeslat ověřený formulář“.

1. krok - uložení a tisk žádosti k ověření

2. krok

Uložit data

Načíst data

Návod pro práci s el. formulářem



Žádost o poskytnutí dotace v rámci Prioritní osy 2, Specifický cíl 2.1

Snížit emise z lokálního vytápění domácností podílející se na expozici obyvatelstva nadlimitním koncentracím znečišťujících látek

2. Krok on-line žádosti

Pokyny pro další postup:

- v horní části obrazovky zvolte tlačítko „Načíst data“ a vyberte uložený soubor data.xml,
- v řádku „Žádost o dotaci“ stiskněte tlačítko „Vybrat soubor“ a vyberte a vložte pdf soubor s konvertovanou žádostí,
- v dalších řádcích vložte případné další konvertované soubory (souhlas spoluvlastníka, plná moc) pouze pokud je to relevantní,
- po zahájení příjmu žádostí stiskněte tlačítko „2. krok – odeslat ověřený formulář“.

Vložení žádosti o dotaci	
Kód el. žádosti	2021_07_14_16_18_201626272300967260eef22cec2003€
Jméno žadatele	Petr
Příjmení žadatele	Novák
Rodné číslo	123456/7890
Žádost o dotaci (konvertovaný soubor v .pdf) – v případě nevložení konvertovaného dokumentu nebude Vaše žádost akceptována	
	<input type="button" value="Vybrat soubor"/> Žádost o dotaci.pdf
Vložení příloh	
Souhlas spoluvlastníka (*.pdf)	<input type="button" value="Vybrat soubor"/> Souhlas sp...lastníka.pdf
Plná moc (*.pdf)	<input type="button" value="Vybrat soubor"/> Plná moc.pdf
2. krok - odeslat ověřený formulář	