

# ŽÁDOST O POSKYTNUTÍ DOTACE Z FONDU VYSOČINY

## 1. Vyplnění Žádosti o poskytnutí dotace

Žadatel o podporu vyplní všechna žlutá pole v elektronickém formuláři.

Uložit data

Načíst data

Návod pro práci s el. formulářem




## ŽÁDOST O POSKYTNUTÍ DOTACE Z FONDU VYSOČINY

Odeslat data z formuláře a získat kód el. žádosti

Uložení a tisk žádosti

<b>Evidenční číslo</b> (žadatel nevyplňuje)			
<b>Kód elektronické žádosti</b> (po finálním vyplnění žádosti klikněte na „Odeslat data“ v záhlaví formuláře)			
<b>Název programu</b>	TEST 2021		
<b>Název projektu</b>			
<b>Podprogram</b>			
<b>Identifikační údaje žadatele</b>	IČO:		Načti data o žadateli
	Přesný název:		
	Právní forma:		
	Ulice, čp:		
	Obec:		
	PSČ:		
	Sídlo pošty:		
	Název banky:		
	Číslo účtu:		

Pro práci s elektronickým formulářem je možné vyplněná data uložit a opětovně načíst.

 Uložit data

Načíst data

Návod pro práci s el. formulářem

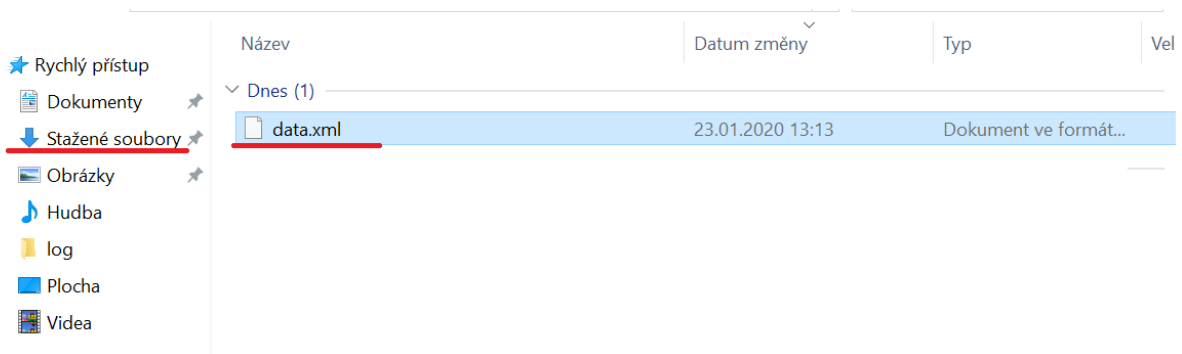


### ŽÁDOST O POSKYTNUTÍ DOTACE Z FONDU VYSOČINY

Odeslat data z formuláře a získat kód el. žádosti	
Uložení a tisk žádosti	
<b>Evidenční číslo</b> (žadatel nevyplňuje)	
<b>Kód elektronické žádosti</b> (po finálním vyplnění žádosti klikněte na „Odeslat data“ v záhlaví formuláře)	
<b>Název programu</b>	TEST 2021
<b>Název projektu</b>	TEST
<b>Podprogram</b>	<input type="text"/>
<b>Identifikační údaje žadatele</b>	IČO: 70890749 <input type="button" value="Načti data o žadateli"/>
	Přesný název: Kraj Vysočina
	Právní forma: <input type="text"/>
	Ulice, čp: Žižkova 1882
	Obec: Jihlava
	PSC: 58601
	Sídlo pošty: <input type="text"/>
	Název banky: <input type="text"/>
	Číslo účtu: <input type="text"/>

Po ukončení práce s on-line formulářem, si uložte data, aby nedošlo k jejich ztrátě.

Data z formuláře se uloží pod názvem **data.xml** do vašeho PC, do adresáře **stažené soubory**.



Uložený soubor lze použít k načtení dat pouze pro on-line formulář. V jiné aplikaci otevřít nelze.

Tlačítko „**Načíst data**“ slouží pro načtení dat pro on-line formuláře z **aktuálního roku**.

**Nelze načítat soubor do formuláře, který byl použit dříve v programu Form Filler.**

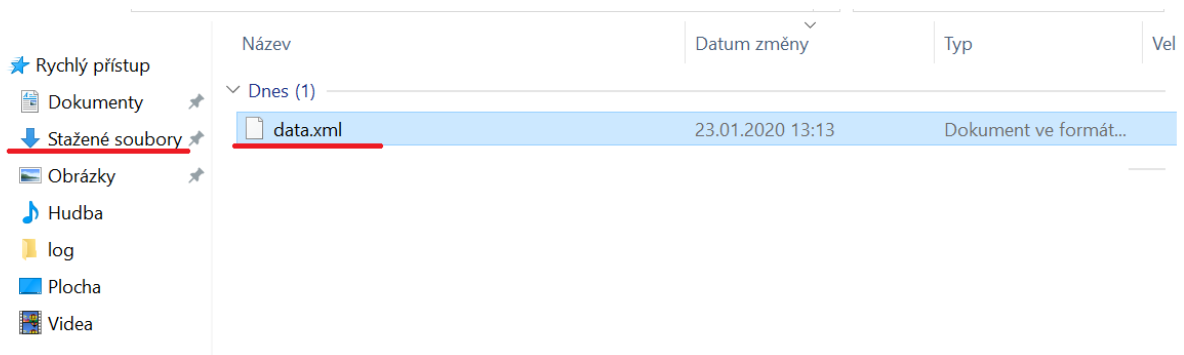
Uložit data  Načíst data Návod pro práci s el. formulářem



### ŽÁDOST O POSKYTNUTÍ DOTACE Z FONDU VYSOČINY

Odeslat data z formuláře a získat kód el. žádosti	
Uložení a tisk žádosti	
<b>Evidenční číslo</b> (žadatel nevyplňuje)	
<b>Kód elektronické žádosti</b> (po finálním vyplnění žádosti klikněte na „Odeslat data“ v záhlaví formuláře)	
<b>Název programu</b>	TEST 2021
<b>Název projektu</b>	TEST
<b>Podprogram</b>	<input type="text"/>
<b>Identifikační údaje žadatele</b>	IČO: 70890749 <input type="button" value="Načti data o žadateli"/>
	Přesný název: Kraj Vysočina
	Právní forma: <input type="text"/>
	Ulice, čp: Žižkova 1882
	Obec: Jihlava
	PSČ: 58601
	Sídlo pošty: <input type="text"/>
	Název banky: <input type="text"/>
	Číslo účtu: <input type="text"/>


Ve stažených souborech (nebo umístění, kam byl soubor uložen) lze soubor **data.xml** otevřít.




### 3. Finální vyplnění elektronického formuláře

Po finálním vyplnění elektronického formuláře žádosti je nutné odeslat data z formuláře pomocí ikonky „Odeslat data z formuláře a získat kód el. žádosti“, která je určená k odeslání dat z formuláře do aplikace eDotace Kraje Vysočina.

Uložit data      Načíst data      Návod pro práci s el. formulářem



**ŽÁDOST O POSKYTNUTÍ DOTACE Z FONDU VYSOČINY**

 Odeslat data z formuláře a získat kód el. žádosti

Uložení a tisk žádosti

Evidenční číslo (žadatel nevyplňuje)	
Kód elektronické žádosti (po finálním vyplnění žádosti klikněte na „Odeslat data“ v záhlaví formuláře)	
Název programu	TEST 2021
Název projektu	TEST
Podprogram	test 2021


Po odeslání dat z formuláře je vygenerován „Kód elektronické žádosti“, který se automaticky doplní do žádosti. Pokud dojde k úpravě dat ve formuláři, je potřeba data opět odeslat stisknutím tlačítka „Kód elektronické žádosti“ a předchozí formulář bude vyřazený.

Kód elektronické žádosti (po finálním vyplnění žádosti klikněte na „Odeslat data“ v záhlaví formuláře)	FV02814-05_01_21-2
--	--------------------

### 3. Uložení a tisk Žádosti o poskytnutí dotace


Po doplnění „Kódu elektronické žádosti“ je následně nutné stisknout tlačítko „**Uložení a tisk žádosti**“.

Uložit data      Načíst data      Návod pro práci s el. formulářem



**ŽÁDOST O POSKYTNUTÍ DOTACE Z FONDU VYSOČINY**

Odeslat data z formuláře a získat kód el. žádosti

 Uložení a tisk žádosti

<b>Evidenční číslo</b> (žadatel nevyplňuje)	
<b>Kód elektronické žádosti</b> (po finálním vyplnění žádosti klikněte na „Odeslat data“ v záhlaví formuláře)	FV02814-05_01_21-2
<b>Název programu</b>	TEST 2021
<b>Název projektu</b>	TEST
<b>Podprogram</b>	test 2021

Žádost se převede do formátu PDF.



### **ŽÁDOST O POSKYTNUTÍ DOTACE Z FONDU VYSOČINY**

<b>Evidenční číslo</b> (žadatel nevyplňuje)	
<b>Kód elektronické žádosti</b> (po finálním vyplnění žádosti klikněte na „Odeslat data“ v záhlaví formuláře)	FV02814-05_01_21-2
<b>Název programu</b>	TEST 2021
<b>Název projektu</b>	TEST
<b>Podprogram</b>	test 2021